BORSA İSTANBUL

BIST-100 endeksi geçtiğimiz haftayı, bir önceki haftaya kıyasla yüzde 6,01 değer kaybıyla 11.131 puandan tamamladı. Haftalık bazda bakıldığında, getiri performansı açısından diğer sektörlere görece finansal kiralama faktoring ve ulaştırma sektörleri en fazla pozitif ayrışırken, kimya petrol plastik ve madencilik en çok negatif ayrışan sektörler oldu.

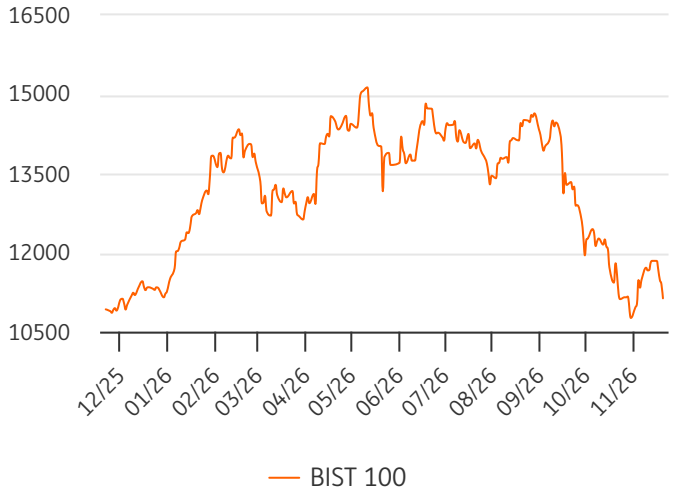

PİYASA GÜNDEMİ

Türkiye İstatistik Kurumu (TÜİK) tarafından yayımlanan Tüketici Güven Endeksi, Kasım 2026 raporuna göre Türkiye İstatistik Kurumu ve Türkiye Cumhuriyet Merkez Bankası işbirliği ile yürütülen tüketici eğilim anketi sonuçlarından hesaplanan tüketici güven endeksi, Ekim ayında 84,8 iken Kasım ayında yüzde 2,4 oranında artarak 86,8 düzeyine yükseldi.

Yurt içerisinde haftalık ekonomik takvime bakıldığında, Pazartesi, sektörel enflasyon beklentileri anketi ve işgücü girdi endeksleri Salı günü hizmet, perakende ticaret ve inşaat güven endeksi, Perşembe günü haftalık para, banka ve menkul kıymet istatistikleri, Cuma günü ekonomik güven endeksi raporları yakından takip edilecek. Ayrıca, Türkiye Cumhuriyet Merkez Bankası tarafından 27 Kasım tarihinde yayımlanacak olan yılın ikinci Finansal İstikrar Raporu takibimizde olacak.

ABD'de Michigan Üniversitesi tarafından yayımlanan nihai verilere göre tüketici güven endeksi, Ekim ayındaki 48 seviyesinden Kasım ayında 51,5'e yükseldi. Açıklanan veri piyasa beklentisinin hafif altında gerçekleşti.

Avrupa ve ABD borsaları geçtiğimiz haftayı, bir önceki haftaya kıyasla değer kaybıyla tamamladı.

Hafta içerisinde küresel piyasalarda, pazartesi günü Almanya, Euro Bölgesi, İngiltere ve ABD'de açıklanacak olan öncü PMI dataları, Salı günü ABD'de konut fiyat endeksi ve CB tüketici güven endeksi, Çarşamba günü Almanya GSYH, ABD'de açıklanacak olan GSYH, kişisel tüketim giderleri fiyat endeksi (PCE), dayanıklı mal siparişleri, yeni konut satışları ve Fed Bej Kitap raporu, Cuma günü Euro Bölgesi'nde açıklanacak olan ekonomik güven endeksi, tüketici güveni ve sanayi güveni verileri yakından izlenecek. Hafta içerisinde, AB Liderler Zirvesi 26-27 Kasım tarihleri arasında gerçekleştirilecektir. Hafta içerisinde, ABD'de Şükran günü dolasıyla 26 Kasım Perşembe günü piyasalar kapalı iken 27 Kasım Cuma günü ise piyasalarda erken kapanış gerçekleştirilecektir. Hafta içerisinde, ABD-İran arasında, Orta Doğu'da ve Hürmüz Boğazı'nda yaşanan jeopolitik riskler ve belirsizlikler ile birlikte bu risklere yönelik gelişmeler ve açıklamalar yakından takip edilecek.

PİYASALAR

BİST Hisse Senedi Piy.	Kapanış	Haf. %	Ay %	Yb. %	Yıl %
BİST-100	11.131,32	-6,0%	-5,6%	-1,2%	1,4%
BİST-30	13.957,13	-6,0%	-4,9%	14,2%	16,9%
BİST Sanayi	13.145,26	-7,1%	-10,2%	-6,2%	-6,1%
BİST Mali	13.053,83	-5,5%	-6,2%	-20,2%	-17,1%
BİST Tüm	12.938,57	-5,6%	-5,9%	-8,8%	-6,7%

TR Tahvil Piyasası	Kapanış	Hafta	Ay	6 Ay	Yıl
TL Referans Faiz	35,70%	35,6%	36,9%	40,0%	39,3%
Türkiye 2 Yıllık Faiz	39,62%	39,9%	39,8%	42,3%	37,8%
Türkiye 10 Yıllık Faiz	33,26%	33,2%	32,5%	29,4%	27,7%

Emtia Piyasaları	Kapanış	Haf. %	Ay %	Yb. %	Yıl %
Altın Ons	3.565,20	-8,1%	-13,6%	-17,3%	-12,6%
Gümüş Ons	41,20	-15,4%	-28,9%	-42,0%	-18,4%
Brent	90,26	-4,4%	-15,1%	48,3%	44,2%
Gram Altın	5.720,02	-8,9%	-13,0%	-3,9%	3,1%

Yurtdışı Borsalar		Kapanış	Haf.%	Ay %	Yb. %	Yıl %
ABD	S&P 500	6.910	-8,6%	-10,4%	0,9%	5,7%
	DOW 30	48.147	-8,0%	-8,3%	0,2%	5,2%
	NASDAQ	22.618	-10,0%	-14,4%	-2,7%	2,4%
Fransa	CAC40	7.928	-5,3%	1,1%	-2,7%	-0,7%
Almanya	DAX	24.803	-7,3%	-2,0%	1,3%	6,5%
İngiltere	FTSE	10.346	-5,1%	-3,6%	4,2%	8,6%
Japonya	NIKKEI 225	56.437	-7,7%	-11,9%	12,1%	13,3%

Döviz Piyasası	Kapanış	Haf.%	Ay %	Yb. %	Yıl %
USDTRY	50,56	0,4%	2,0%	17,7%	19,3%
EURTRY	55,43	-0,2%	-0,5%	9,6%	13,2%
GBPTRY	66,25	-0,5%	-0,2%	14,5%	19,4%
EURUSD	1,10	-0,5%	-2,4%	-6,6%	-4,8%
GBPUSD	1,31	-1,0%	-2,2%	-2,7%	0,1%
USDJPY	158,65	-0,7%	0,3%	1,1%	0,7%
Döviz Sepeti	52,96	-0,1%	0,8%	13,3%	15,9%
Dolar Endeksi (DXY)	103,84	0,4%	2,0%	5,6%	3,7%

Yurt Dışı Tahvil Piyasası	Kapanış	Haf. %	Ay %	6 Ay %	Yıl %
ABD 2 Yıllık Faiz	4,63%	4,9%	4,7%	4,2%	3,5%
ABD 10 Yıllık Faiz	4,93%	5,2%	5,0%	4,5%	4,1%
Almanya 2 Yıllık Faiz	3,06%	3,1%	3,0%	2,7%	2,0%
Almanya 10 Yıllık Faiz	3,30%	3,4%	3,4%	3,0%	2,7%

Haftalık Karşılaştırmalı Getiri Tablosu

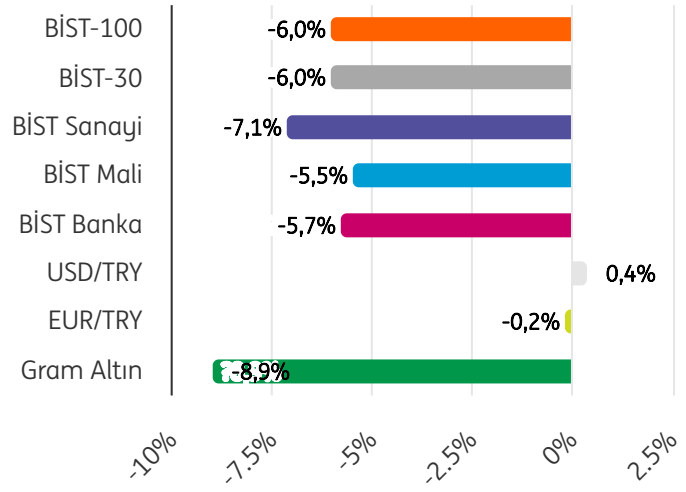

ING Yatırım Menkul Değerler A.Ş. Tüm hakları saklıdır ©

HİSSE SENEDİ DEĞERLENDİRMELERİ

Hisse	Kapanış	Piyasa Değeri (Mn TL)	Çarpanlar		Destekler		Dirençler		Hareketli Ortalamalar			Performans	
			F/K	PD/DD	Destek 2	Destek 1	Direnç 1	Direnç 2	5 HO	10 HO	20 HO	Haf. %	Aylık %
BIMAS	374,25	449.100	13,39	2,03	368,42	371,33	378,58	382,92	387,15	385,95	375,56	-5,4%	-2,9%

BIMAS önceki haftaya göre %5,37 düşüşle 374,25 seviyesinden haftayı tamamladı. Hissede öncelikli destek 371,33 , öncelikli direnç ise 378,58 seviyesinden geçmekte.

Karlılık				Büyüme			Borçluluk	Yab. Para
Aktif Karlılık	Özser. Karlılık	FAVÖK Marjı	Net Kar Marjı	Net Satış Çeyrek	FAVÖK Çeyrek	Net Kar Çeyrek	Net Borç / FAVÖK	Net Poz.
5,8%	12,3%	7,21%	4%	5,4%	3,2%	51,8%	0,59	70

Hisse	Kapanış	Piyasa Değeri (Mn TL)	Çarpanlar		Destekler		Dirençler		Hareketli Ortalamalar			Performans	
			F/K	PD/DD	Destek 2	Destek 1	Direnç 1	Direnç 2	5 HO	10 HO	20 HO	Haf. %	Aylık %
EKGYO	17,42	66.196	-	0,40	17,14	17,28	17,60	17,78	17,99	18,24	17,62	-6,1%	-8,5%

EKGYO önceki haftaya göre %6,14 düşüşle 17,42 seviyesinden haftayı tamamladı. Hissede öncelikli destek 17,28 , öncelikli direnç ise 17,60 seviyesinden geçmekte.

Karlılık				Büyüme			Borçluluk	Yab. Para
Aktif Karlılık	Özser. Karlılık	FAVÖK Marjı	Net Kar Marjı	Net Satış Çeyrek	FAVÖK Çeyrek	Net Kar Çeyrek	Net Borç / FAVÖK	Net Poz.
1,0%	2,6%	42,48%	7%	38,2%	166,4%	352,0%	3,29	-

Hisse	Kapanış	Piyasa Değeri (Mn TL)	Çarpanlar		Destekler		Dirençler		Hareketli Ortalamalar			Performans	
			F/K	PD/DD	Destek 2	Destek 1	Direnç 1	Direnç 2	5 HO	10 HO	20 HO	Haf. %	Aylık %
KCHOL	187,20	474.720	7,41	0,56	182,80	185,00	190,70	194,20	196,76	202,19	200,70	-9,8%	-10,2%

KCHOL önceki haftaya göre %9,78 düşüşle 187,20 seviyesinden haftayı tamamladı. Hissede öncelikli destek 185,00 , öncelikli direnç ise 190,70 seviyesinden geçmekte.

Karlılık				Büyüme			Borçluluk	Yab. Para
Aktif Karlılık	Özser. Karlılık	FAVÖK Marjı	Net Kar Marjı	Net Satış Çeyrek	FAVÖK Çeyrek	Net Kar Çeyrek	Net Borç / FAVÖK	Net Poz.
0,9%	6,8%	12,85%	3%	15,3%	80,9%	252,0%	2,92	-15.011

Hisse	Kapanış	Piyasa Değeri (Mn TL)	Çarpanlar		Destekler		Dirençler		Hareketli Ortalamalar			Performans	
			F/K	PD/DD	Destek 2	Destek 1	Direnç 1	Direnç 2	5 HO	10 HO	20 HO	Haf. %	Aylık %
KRDMD	37,58	29.321	7,32	0,37	36,09	36,83	37,99	38,41	37,99	38,07	37,83	-3,4%	-12,2%

KRDMD önceki haftaya göre %3,39 düşüşle 37,58 seviyesinden haftayı tamamladı. Hissede öncelikli destek 36,83 , öncelikli direnç ise 37,99 seviyesinden geçmekte.

Karlılık				Büyüme			Borçluluk	Yab. Para
Aktif Karlılık	Özser. Karlılık	FAVÖK Marjı	Net Kar Marjı	Net Satış Çeyrek	FAVÖK Çeyrek	Net Kar Çeyrek	Net Borç / FAVÖK	Net Poz.
4,1%	6,0%	10,87%	1%	1,5%	-0,4%	-	0,23	-21.473

Hisse	Kapanış	Piyasa Değeri (Mn TL)	Çarpanlar		Destekler		Dirençler		Hareketli Ortalamalar			Performans	
			F/K	PD/DD	Destek 2	Destek 1	Direnç 1	Direnç 2	5 HO	10 HO	20 HO	Haf. %	Aylık %
YKBNK	36,16	305.445	5,99	1,03	35,45	35,81	36,71	37,25	36,86	37,56	36,50	-4,3%	-1,4%

YKBNK önceki haftaya göre %4,29 düşüşle 36,16 seviyesinden haftayı tamamladı. Hissede öncelikli destek 35,81 , öncelikli direnç ise 36,71 seviyesinden geçmekte.

Karlılık				Büyüme			Borçluluk	Yab. Para
Aktif Karlılık	Özser. Karlılık	FAVÖK Marjı	Net Kar Marjı	Net Satış Çeyrek	FAVÖK Çeyrek	Net Kar Çeyrek	Net Borç / FAVÖK	Net Poz.
1,2%	15,0%	-	11%	32,7%	-	-29,2%	-	3.171

ING Yatırım Menkul Değerler A.Ş. Tüm hakları saklıdır ©

BİST-100 Endeksinde Geçtiğimiz Hafta "En Çok Yükselen","En Çok Düşen" ve "Hacmi En Yüksek" İlk 10 Hisse

En Çok Yükselenler				En Çok Düşenler				Hacmi En Yüksekler			
Hisse	Kapanış	Haf .Değ. %	Haftalık Hacim Değ.	Hisse	Kapanış	Haf .Değ. %	Haftalık Hacim Değ.	Hisse	Kapanış	Haf .Değ. %	Haftalık Hacim Değ.
EGGUB	91,00	13,8%	514,1%	CVKMD	11,22	-15,4%	11,8%	ASELS	327,00	-5,4%	1,7%
THYAO	329,00	2,7%	-24,9%	ULKER	65,30	-12,3%	-33,0%	THYAO	329,00	2,7%	-24,9%
TOASO	246,50	1,4%	6,6%	AKSEN	63,80	-11,3%	-44,7%	KCHOL	187,20	-9,8%	-27,1%
PGSUS	156,60	0,8%	-13,7%	ASTOR	145,60	-11,1%	-39,1%	TUPRS	322,75	-10,1%	-40,3%
				TURSG	2,93	-10,9%	-14,9%	AKBNK	65,15	-6,9%	-31,9%
				TTRAK	326,00	-10,6%	0,4%	ASTOR	145,60	-11,1%	-39,1%
				AYGAZ	248,60	-10,6%	-57,0%	YKBNK	36,16	-4,3%	-35,6%
				SISE	32,18	-10,3%	-17,2%	EREGL	30,26	-7,5%	2,8%
				AKCNS	173,00	-10,2%	-16,3%	ISCTR	12,56	-7,3%	-9,1%
				ODAS	4,35	-10,1%	-34,8%	GARAN	144,20	-4,1%	-36,1%

BİST-100 Endeksinde Geçtiğimiz Hafta "İşlem Hacmi En Çok Yükselen" İlk 10 Hisse

Hisse	Kapanış	Haf. Değ.	Aylık Değ.	Yılbaşı Değ.	Yıllık Değ.	Haf. Hacim Değ.	F/K	PD/DD	20 Günlük Ort.	50 Günlük Ort.	100 Günlük Ort.	200 Günlük Ort.
EGGUB	91,00	13,8%	2,9%	0,0%	-7,9%	514,1%	15,30	0,86	81,90	91,52	96,38	102,70
ZOREN	1,38	-7,4%	-8,6%	-55,0%	-58,4%	61,8%	-	0,11	1,35	1,72	2,08	2,58
VESTL	13,00	-5,2%	-15,9%	-54,7%	-57,7%	58,9%	-	0,26	13,01	16,82	20,30	24,27
BINHO	3,80	-8,2%	-13,2%	-57,0%	-63,7%	34,0%	-	0,35	3,80	5,32	7,75	8,55
TRGYO	84,70	-1,7%	-4,3%	20,5%	22,0%	33,5%	11,51	0,52	86,87	89,35	92,50	90,27
PAHOL	0,77	-6,1%	-20,6%	-50,3%	-	22,6%	-	0,32	0,79	0,92	1,14	1,37
OTKAR	317,00	-0,9%	0,9%	-34,8%	-32,7%	19,6%	-	10,76	312,08	314,09	318,27	350,75
BTCIM	1,86	0,0%	10,1%	-51,2%	-54,9%	18,1%	-	0,43	1,76	2,07	3,48	4,72
ANHYT	87,75	-7,6%	-11,2%	-4,3%	-3,1%	16,6%	5,04	2,59	92,30	97,78	101,95	105,20
FENER	2,07	-1,4%	-12,7%	-39,5%	-53,1%	16,3%	-	1,52	2,06	2,29	2,70	2,93

BİST-100 Endeksinde Geçtiğimiz Hafta "İşlem Hacmi En Çok Düşen" İlk 10 Hisse

Hisse	Kapanış	Haf. Değ.	Aylık Değ.	Yılbaşı Değ.	Yıllık Değ.	Haf. Hacim Değ.	F/K	PD/DD	20 Günlük Ort.	50 Günlük Ort.	100 Günlük Ort.	200 Günlük Ort.
TUKAS	1,84	-7,1%	-8,5%	-25,5%	-31,1%	-71,2%	-	0,40	1,89	1,97	2,01	2,25
TSKB	9,89	-5,9%	5,2%	-16,1%	-16,7%	-61,1%	2,61	0,52	9,88	10,04	10,65	11,33
GLYHO	15,18	-5,1%	-13,1%	27,0%	28,3%	-59,4%	4,87	1,62	15,87	16,24	16,64	16,10
ANSGR	22,04	-2,4%	-0,8%	0,0%	4,8%	-58,1%	2,91	0,90	21,97	23,47	25,51	26,38
AYGAZ	248,60	-10,6%	-8,9%	31,2%	19,9%	-57,0%	3,87	0,59	265,52	284,11	285,62	265,70
ALARK	102,70	-5,9%	-2,4%	4,2%	13,2%	-55,3%	6,70	0,43	101,01	104,36	105,09	100,98
ALBRK	8,24	-3,4%	-3,9%	8,0%	8,9%	-51,2%	2,70	0,71	8,32	8,47	8,43	8,45
OYAKC	18,26	-6,8%	-7,3%	-20,7%	-17,1%	-48,1%	13,08	1,06	18,98	19,86	20,55	22,03
ALTNY	10,53	-8,0%	-9,2%	-28,1%	-28,8%	-44,9%	46,49	1,79	10,75	12,25	14,51	15,30
AKSEN	63,80	-11,3%	-10,0%	-12,0%	18,4%	-44,7%	19,29	1,07	66,74	69,54	79,57	78,69

ING Yatırım Menkul Değerler A.Ş. Tüm hakları saklıdır ©

sen hayatını yaşa

Dünya Borsaları Haftalık Değişim %

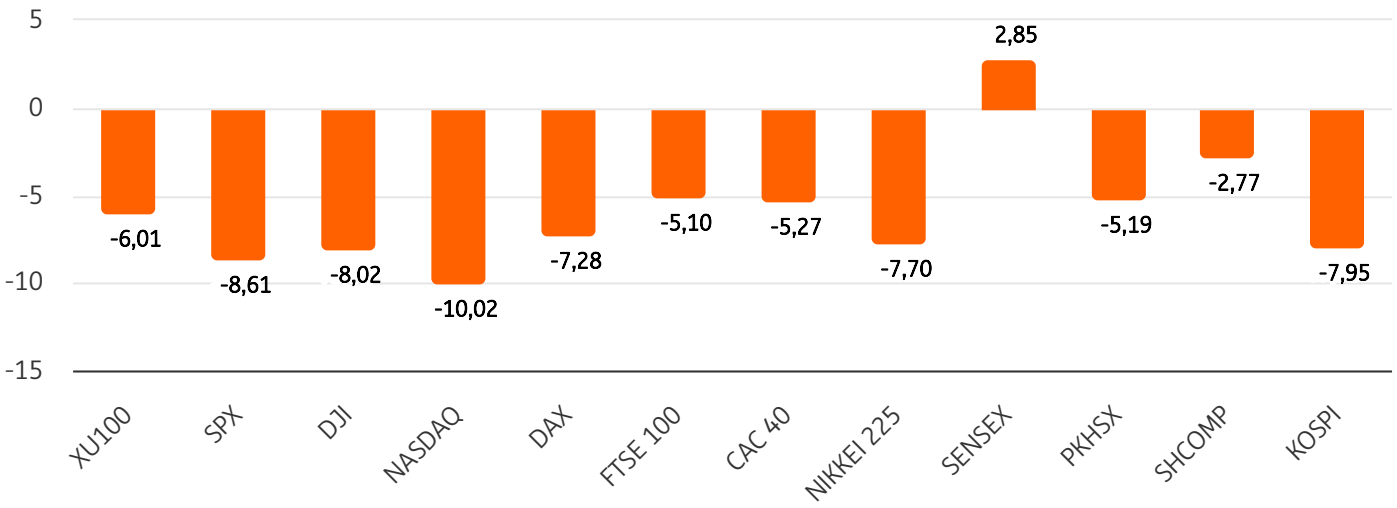

Dünya Borsaları Yılbaşına Göre Değişim %

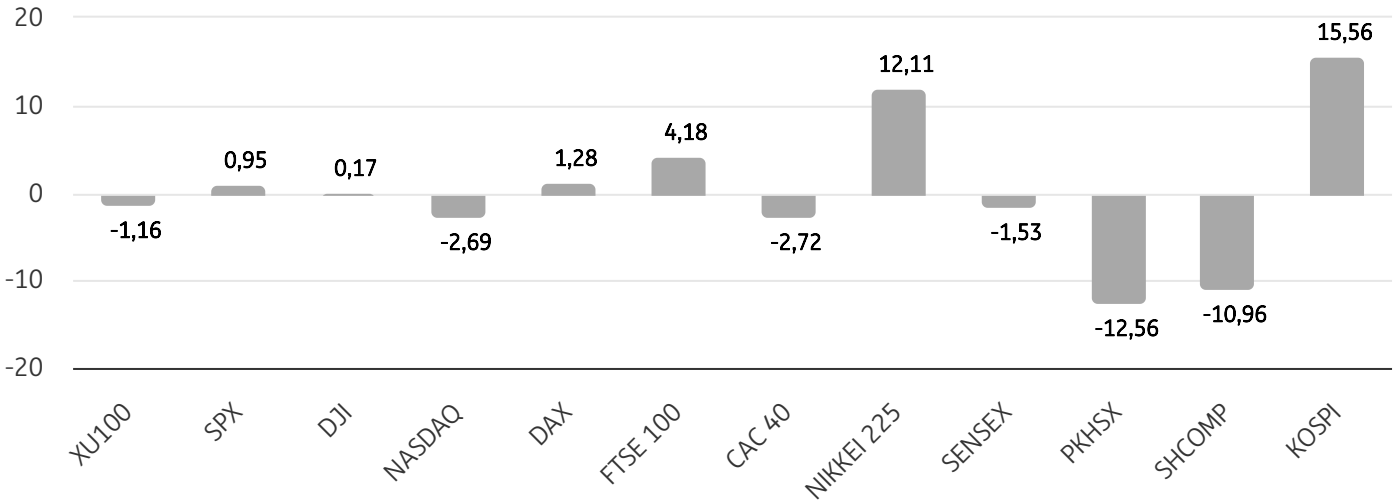

Dünya Borsaları Yıllık Değişim %

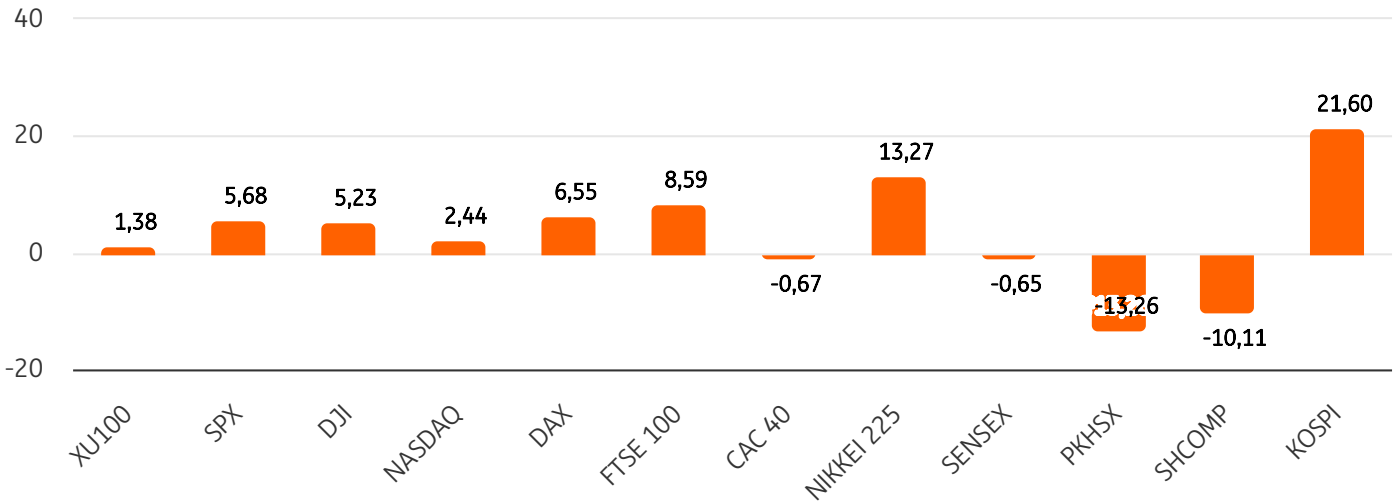

ING Yatırım Menkul Değerler A.Ş. Tüm hakları saklıdır ©

sen hayatını yaşa

ŞİRKETLERDEN HABERLER

ATAKP	**21.11.2026 13:56 Atakey Patates Gıda Sanayi Ve Ticaret A.Ş.** 20.11.2026 tarihli Pay Geri Alım İşlemleri Haberin Devamı
EUREN	**20.11.2026 21:00 Europen Endüstri İnşaat Sanayi ve Ticaret A.Ş.** 20.11.2026 Pay geri alım işlemleri Haberin Devamı
MAVI	**20.11.2026 19:20 Mavi Giyim Sanayi ve Ticaret A.Ş.** 20.11.2026 Tarihli Pay Geri Alım İşlemleri Haberin Devamı
GARAN	**20.11.2026 19:02 Türkiye Garanti Bankası A.Ş.** Günlük Pay Geri Alım İşlemleri Haberin Devamı
TUREX	**20.11.2026 18:51 Tureks Turizm Taşımacılık A.Ş.** Pay Geri Alım İşlemleri Haberin Devamı
TURSG	**20.11.2026 18:48 Türkiye Sigorta A.Ş.** Günlük Pay Geri Alım İşlemleri Haberin Devamı
GLYHO	**20.11.2026 18:35 Global Yatırım Holding A.Ş.** 20.11.2026 Tarihli Pay Geri Alım İşlemleri Haberin Devamı
AHGAZ	**20.11.2026 18:30 Ahlatcı Doğal Gaz Dağıtım Enerji Ve Yatırım A.Ş.** 20.11.2026 Tarihli Pay Geri Alım İşlemleri Haberin Devamı
GUBRF	**20.11.2026 18:28 Gübre Fabrikaları T.A.Ş.** Payların Geri Alınmasına İlişkin Bildirim Haberin Devamı
BASGZ	**20.11.2026 18:15 Başkent Doğalgaz Dağıtım Gayrimenkul Yatırım Ortaklığı A.Ş.** 20.11.2026 Tarihinde Yapılan Pay Geri Alım İşlemleri Haberin Devamı
TKFEN	**20.11.2026 18:15 Tekfen Holding A.Ş.** Pay Alım Satım Bildirimi Haberin Devamı
TUREX	**20.11.2026 15:52 Tureks Turizm Taşımacılık A.Ş.** 23.09.2026 Tarihli Pay Geri Alım Programının Revize Edilmesi Hk Haberin Devamı
TCKRC	**20.11.2026 11:59 Kıraç Galvaniz Telekominikasyon Metal Makine İnşaat** İhale Sonucu/ Karayolları 4. Bölge Müdürlüğü İhale Sözleşmesinin İmzalanması Haberin Devamı
TRALT	**20.11.2026 08:52 Türk Altın İşletmeleri A.Ş.** Pay Alım Satım Bildirimi Haberin Devamı
ENKAI	**20.11.2026 08:51 Enka İnşaat Ve Sanayi A.Ş.** Pay Alım Satım Bildirimi Haberin Devamı
ENKAI	**20.11.2026 08:50 Enka İnşaat Ve Sanayi A.Ş.** Pay Alım Satım Bildirimi Haberin Devamı
ATAKP	**20.11.2026 06:57 Atakey Patates Gıda Sanayi Ve Ticaret A.Ş.** 19.11.2026 tarihli Pay Geri Alım İşlemleri Haberin Devamı
EUREN	**19.11.2026 20:37 Europen Endüstri İnşaat Sanayi ve Ticaret A.Ş.** 19.11.2026 Pay geri alım işlemleri Haberin Devamı
GRSEL	**19.11.2026 20:07 Gür-Sel Turizm Taşımacılık ve Servis Ticaret A.Ş.** 19.11.2026 tarihindeki pay geri alım işlemleri Haberin Devamı
GUBRF	**19.11.2026 19:24 Gübre Fabrikaları T.A.Ş.** Payların Geri Alınmasına İlişkin Bildirim Haberin Devamı

ING Yatırım Menkul Değerler A.Ş. Tüm hakları saklıdır ©

ING Yatırım Menkul Değerler A.Ş.

Unvan : ING Yatırım Menkul Değerler A.Ş.
Adres : Reşit Paşa Mahallesi Eski Büyükdere Cad. No:8 Kat:10 34467 Sarıyer/İstanbul
E-Posta : ingyatirim@ingyatirim.com.tr
Tel : 0850 222 0 600

YASAL UYARI

Bu Bülten; bir veya daha fazla sermaye piyasası aracı veya bunları ihraç eden ortaklıklar ve kuruluşlar ile piyasa eğilimleri hakkında, belirli bir kişiye veya mali durumları, risk ve getiri tercihleri benzer nitelikteki bir gruba yönelik olmamak kaydıyla, ING Yatırım Menkul Değerler A.Ş. müşterilerine ve/veya dağıtım kanallarına yönelik olarak ING Yatırım Menkul Değerler A.Ş.'nin anlaşmalı olduğu dışarıdan hizmet sağlayıcı kuruluşlar tarafından hazırlanmakta olup, Bu Bülten içerisinde sunulan bilgi, analiz, veri ve yorumlar yatırım danışmanlığı faaliyeti kapsamında değildir. Bu Bülten; genel nitelikte yorum ve tavsiye sunulması amacıyla, sermaye piyasası araçlarının mevcut veya gelecekteki fiyat veya değerlerine ilişkin araştırmalardan veya diğer bilgilerden yararlanılarak genel yatırım tavsiyesi olarak hazırlanmaktadır. Yatırım danışmanlığı hizmeti, yetkili kuruluşlar tarafından kişilerin risk ve getiri tercihleri dikkate alınarak kişiye özel sunulmakta olup, genel yatırım tavsiyeleri ise kişiye özel olmayan yatırım stratejileri veya tavsiyeleri içermektedir. Bu sebeple, Bu Bülten içerisinde sunulan bilgi, analiz, veri ve yorumlar mali durumunuz ile risk ve getiri tercihlerinize uygun olmayabileceği gibi, sadece Bu Bülten'e dayanılarak yatırım kararı verilmesi beklentilerinize uygun sonuçlar doğurmayabilir.

ING Yatırım Menkul Değerler A.Ş. Tüm hakları saklıdır ©